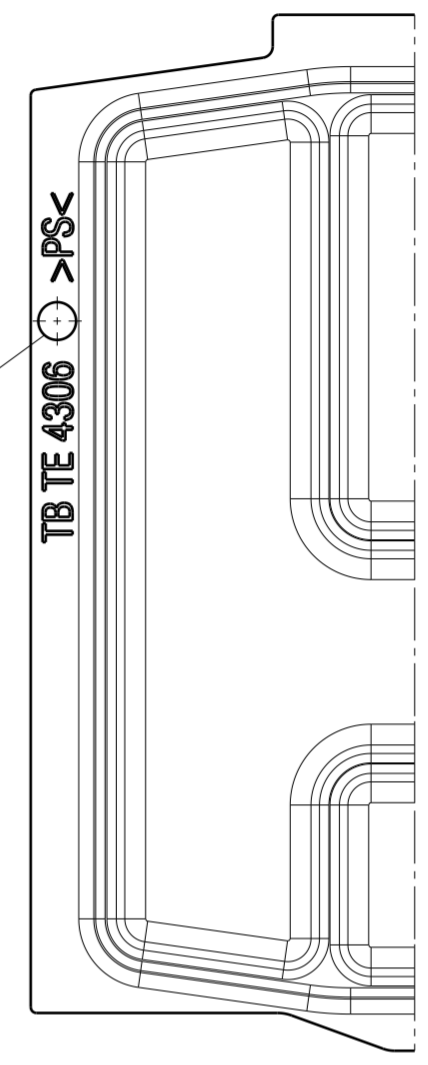


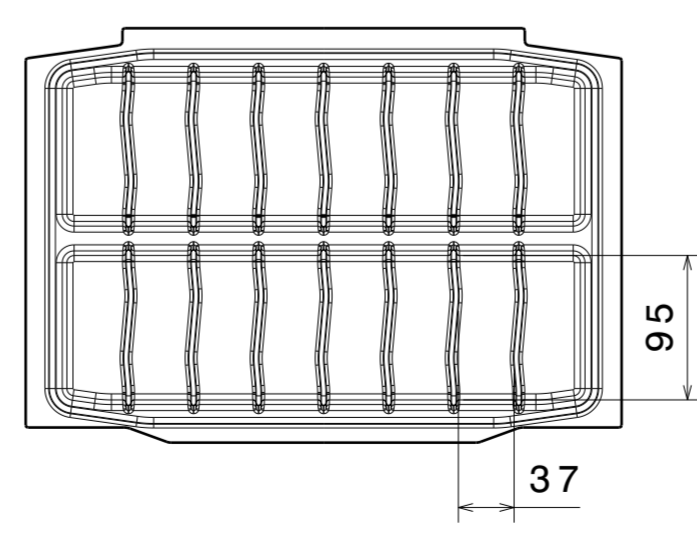
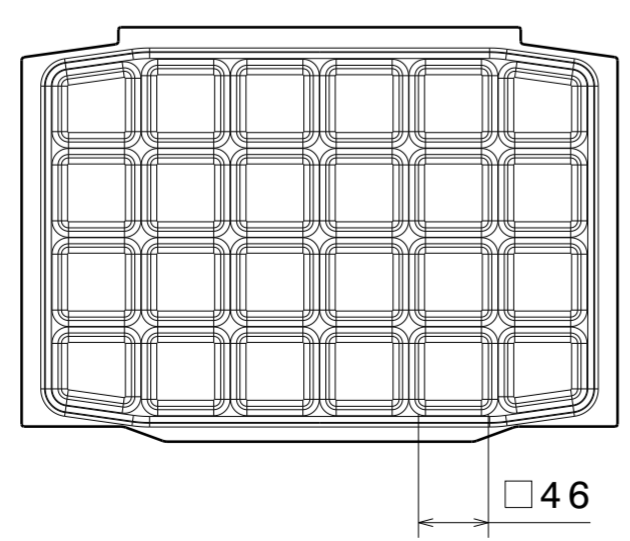
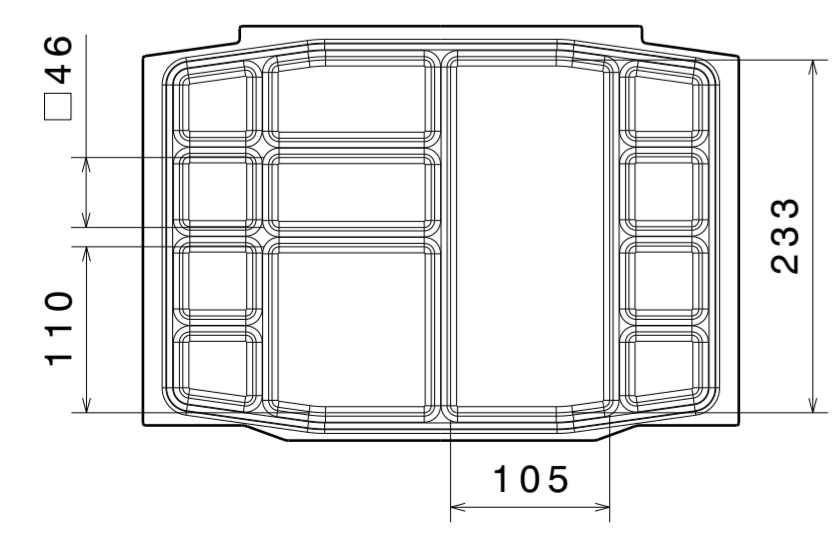
Teilekennzeichnung  
Datumsuhr  
Materialkennzeichnung



Tiefzieheinsatz TBTE 4312 -D-  
Maßstab: 1:5

Tiefzieheinsatz TBTE 4324 -D-  
Maßstab: 1:5

Tiefzieheinsatz TBEV 43 -F-  
Maßstab: 1:5



Nicht bemaßte Bereiche sind dem CAD-Datensatz zu entnehmen.

Zur Herstellung von Modell und Werkzeug ist ein CAD-Datensatz erforderlich.

-D-	Stanzbeschnitt nochmals angepasst	11.06.2015	Michael Perl
-C-	Innenradien der Fächer auf min. 5,5 mm geändert	22.05.2015	Michael Perl
-B-	Kontur Aufgrund Stanzbeschnitt angepasst	21.05.2015	Michael Perl
-A-	Zeichnung erstellt	12.05.2015	Michael Perl
Inde/ INDEX	Aenderung.Nr./ MODIFIC.NO.	Datum/ Date	Name/ NAME
Format/ SIZE	A2	Maßstab/ SCALE	1:2 (1:5)
Werkstoff/ MATERIAL	PS		
Benennung/ TITLE	Tiefzieheinsätze TBTE4306 Toolbox		
Allgemeintoleranzen/ GENERAL TOLERANCES DIN 16742-TG3			
Aenderungen nur ueber CAD / MODIFICATIONS ONLY BY CAD			



Zeichnungs-Nr./ DRAWING NO.  
TBTE 4306

Blatt/ SHEET